



*Excelencia em fundição com
mais de 28 anos no mercado*



AGRICOLA

LPT

PEÇAS AGRICOLAS
PLANTADEIRAS / COLHEITADEIRAS

2024/2025

FUNDIÇÃO ICARO LTDA



SC - BRASIL

AGRICOLA



PEÇAS AGRICOLAS
PLANTADEIRAS / COLHEITADEIRAS



Em 2015, observamos a carência de fornecedores / fabricantes de peças alternativas para o mercado agrícola, a Fundação Icaro Ltda então, lançou a linha “CPT COMPACTA”, que desenvolve constantemente produtos alternativos para maquinas e implementos agrícolas. Hoje estão disponíveis para o mercado mais de 250 itens de diversas maquinas.

Nossa experiencia e alto rigor técnico de qualidade foram decisivos para atender, com excelência, os mais exigentes clientes de peças em ferro fundido bruto e usinado.





LINHA ALTERNATIVA JD

PAGINA 01

ALT-A.52444	CPJD-026	FORQUILHA (GARFO)
ALT-A.66170	CPJD-025	ALAVANCA DO CALIBRADOR
ALT-AH.209452 / ALT-AH.213767 / ALT-H209952 / ALT-H.214481	CPJD-046	PUA
ALT-AH.216674/ALT-H.212563	CPJD-016	BARRA DO ROTOR GRANDE
ALT-AH.216675/ALT-H.212564	CPJD-015	BARRA DO ROTOR MEDIA
ALT-AH.216678/ALT-H.215532	CPJD-014	BARRA DO ROTOR
ALT-AH.219770/ALT-H.214276	CPJD-021	BARRA DO ROTOR
ALT-AH.219771/ALT-H.214278	CPJD-020	BARRA DO ROTOR
ALT-AH.219773/ALT-H214630	CPJD-019	BARRA DO ROTOR
ALT-AH.220892	CPJD-047	SEMI-POLIA
ALT-AH.228817/ALT-AH.208554/ ALT-H.205206 /ALT-H.221718	CPJD-050	PUA
ALT-AX.10130/ALT-KK.13478	CPJD-005	HASTE DO SULCADOR
ALT-AX.10308	CPJD-008	PONTEIRA
ALT-CD.00901	CPJD-042	ENGRENAGEM DA CORRENTE
ALT-CQ.00532	CPJD-013	CATRACA TRANSMISSÃO SACA PALHAS
ALT-CQ.08996	CPJD-043	ENGRENAGEM DA CORRENTE
ALT-CQ.08997	CPJD-044	ENGRENAGEM DA CORRENTE Z13 P 41,4MM
ALT-CQ.13105	CPJD-041	CUBO (ARRASTADOR)
ALT-CQ.21517	CPJD-033	SUORTE CAVALETE
ALT-CQ.22869	CPJD-058	CAIXA ROLAMENTO PICADOR DE PALHA

PAGINA 02

ALT-CQ.27632/ ALT-Z11214	CPJD-036	SEMI-POLIA
ALT-CQ.27633/ ALT-Z11442	CPJD-034	SEMI-POLIA
ALT-CQ.29068	CPJD-024	SUORTE DO CALIBRADOR DE PROFUNDIDADE
ALT-CQ.33260	CPJD-039	CARCAÇA
ALT-CQ.33724	CPJD-038	EXTENSÃO
ALT-CQ.35433/ALT-CQ.47087	CPJD-031	POLIA
ALT-CQ.48562	CPJD-030	SUORTE TRASEIRO CURTO
ALT-CQ.57287	CPJD-007	PONTEIRA
ALT-CQ.65099/ALT-CQ.06668	CPJD-045	ENGRENAGEM DA CORRENTE Z31 P 3/4"
ALT-CQ.69725	CPJD-028	ALAVANCA
ALT-CQ.71540	CPJD-006	PONTEIRA
ALT-DQ.31495	CPJD-053	POLIA TRANSMISSÃO ELEVADOR DE GRÃO LIMPO
ALT-DQ.47080/ALT-DQ.69384	CPJD-032	EIXO
ALT-H.11360	CPJD-029	TRINCO



LINHA ALTERNATIVA JD

PAGINA 02

ALT-H.147593	CPJD-002	MANCAL
ALT-H.150965	CPJD-059	GRELHA DO RETENTOR
ALT-H.152150	CPJD-017	EXCÊNTRICO
ALT-H.152151	CPJD-003	EXCÊNTRICO
ALT-H.153855	CPJD-018	DEDO DA EXTREMIDADE
ALT-H.159615	CPJD-057	ENGRENAGEM Z13 SUP. ELEV (Z13 P 41,4 mm)

PAGINA 03

ALT-H.159616	CPJD-056	ENGRENAGEM (Z13 P 41,4 mm)
ALT-H.164796	CPJD-055	ENGRENAGEM ELEV. DE GRÃOS (Z8 P 41,4 mm)
ALT-H.204927	CPJD-054	DENTE DE SEPARAÇÃO
ALT-H.205447/ALT-H.213507/ ALT-H.229538	CPJD-051	DEDO TRIPLO MEIO LONGO
ALT-H.205448/ALT-H.213398/ ALT-H.229537	CPJD-052	DEDO TRIPLO MEIO CURTO
ALT-H.216332	CPJD-048	SEMI-POLIA
ALT-H.234546	CPJD-022	EXCÊNTRICO
ALT-H.234547	CPJD-023	EXCÊNTRICO
ALT-H.234549	CPJD-009	EXCÊNTRICO DIREITO
ALT-H.234550	CPJD-010	EXCÊNTRICO ESQUERDO
ALT-H.97378	CPJD-001	CUBO
ALT-KK.41079/ALT-CQ.22761/ ALT-CQ.47488 /ALT-CQ.73625	CPJD-040	CUBO
ALT-Z.10079	CPJD-037	SEMI-POLIA
ALT-Z.10081	CPJD-035	SEMI-POLIA
ALT-Z.11184	CPJD-012	CATRACA ELEVADOR DA RETRILHA
ALT-Z.11441	CPJD-049	POLIA
ALT-Z.11501	CPJD-011	DISCO DE UNIÃO TRANSM. ALIM. CILINDRO



LINHA ALTERNATIVA SM

PAGINA 04

ALT-03141000	CPSE-081	CALÇO DO PISTÃO
ALT-03190002	CPSE-009	CUBO DO DISCO
ALT-03190020	CPSE-087	FLANGE DO CUBO DO DISCO
ALT-03190021	CPSE-054	CUBO DO DISCO
ALT-03290001	CPSE-010	PONTEIRA FACÃO GUILHOTINA

»»»» **LINHA ALTERNATIVA SM**

PAGINA 04

ALT-03290003	CPSE-079	LATERAL ESQUERDO SUPORTE
ALT-03290004	CPSE-080	LATERAL DIREITO SUPORTE
ALT-03290017	CPSE-002	PONTEIRA FACÃO GUILHOTINA C/ ASA
ALT-03290017	CPSE-046	PONTEIRA FACÃO GUILHOTINA S/ ASA
ALT-03290017	CPSE-061	PONTEIRA FACÃO GUILHOTINA MEIA ASA
ALT-03290033	CPSE-011	PONTEIRA FACÃO
ALT-03290044/ALT-21080012	CPSE-012	PONTEIRA
ALT-15070030	CPSE-117	SUPORTE DOS DISCOS
ALT-15070031	CPSE-027	SEMI-ARO 25MM
ALT-15160007	CPSE-055	SULCADOR
ALT-25050003	CPSE-030	GUIA VARETA
ALT-25050008	CPSE-090	PRESILHA
ALT-25070012	CPSE-028	ARO LIMITADOR 40 DISCO 15
ALT-25070013/ALT-25070084/ ALT-25070078	CPSE-116	ARO LIMITADOR 25 DISCO 15 (TROCA RÁPIDA) Ø EXT. 330mm
ALT-25070026	CPSE-048	SULCADOR DIREITO

PAGINA 05

ALT-25070040	CPSE-014	CUBO
ALT-25070050	CPSE-029	ARO LIMITADOR 60 DISCO 15 (Ø EXT. 260MM)
ALT-25070079/ALT-25070085	CPSE-119	ARO LIMITADOR 40 DISCO 15 (TROCA RÁPIDA)
ALT-25180001	CPSE-102	ADAPTADOR DO LIMITADOR
ALT-26100018	CPSE-053	SULCADOR
ALT-26100026	CPSE-078	SUPORTE LINHA FACÃO
ALT-26100040	CPSE-105	MANIPULO REGULADOR FURO 16MM
ALT-26100053	CPSE-045	TRAVA
ALT-26150001	CPSE-001	SULCADOR
ALT-26270011	CPSE-108	APOIADOR
ALT-26270019	CPSE-077	HASTE SUPERIOR
ALT-26280006	CPSE-120	EXTENSOR ARTICULADO/ABRAÇADEIRA
ALT-28040034	CPSE-095	MANCAL EXTERNO
ALT-28150012	CPSE-106	MANCAL GIRATÓRIO
ALT-28150016	CPSE-103	REGULADOR DA MOLA
ALT-28160001	CPSE-113	ABRAÇADEIRA DA LINHA
ALT-28160002	CPSE-094	SUPORTE DO PIVO
ALT-28160003	CPSE-110	MANCAL GIRATÓRIO
ALT-28160040	CPSE-013	SUPORTE SULCADOR
ALT-28160049	CPSE-017	TRAVA



LINHA ALTERNATIVA SM

PAGINA 06

ALT-28160051	CPSE-004	SULCADOR DISCO 18 POL
ALT-28160063	CPSE-005	FACÃO GUILHOTINA 20 POL
ALT-28160069	CPSE-003	SULCADOR DISCO 20 POL
ALT-28230001	CPSE-021	ENGRENAGEM ESQ. ACION. 48,5 Z11
ALT-28230002	CPSE-022	ENGRENAGEM DIR. ACION. 48,5 Z11
ALT-28230003/ALT-56040006	CPSE-111	GUIA ESQUERDO DA CATRACA
ALT-28230004/ALT-56040007	CPSE-112	GUIA DIREITA DA CATRACA
ALT-28230005	CPSE-023	BUCHA DENTADA DIREITA
ALT-28230006	CPSE-024	BUCHA DENTADA ESQUERDA
ALT-28450075/ALT-56020022	CPSE-083	MANIPULO
ALT-30040031	CPSE-088	GUIA DA VARETA
ALT-30050021	CPSE-047	MANCAL DO SULCADOR
ALT-35060009	CPSE-060	SULCADOR
ALT-35060021	CPSE-091	LIMPADOR INTERNO SULCADOR
ALT-35170400	CPSE-059	CALÇO RAPIDO ALT- 25MM Ø 57MM
ALT-35180012	CPSE-097	GUIA DAS VARETAS D 5/8
ALT-35200029	CPSE-100	CUBO DO COMPACTADOR (ANTIGO)
ALT-36050007	CPSE-025	BUCHA DENTADA ESQUERDA 51
ALT-36050008	CPSE-019	ENGRENAGEM ACION. D. ESQ. 48 Z11
ALT-36050012	CPSE-026	BUCHA DENTADA DIREITA 51

PAGINA 07

ALT-36050013	CPSE-020	ENGRENAGEM ACION. CAT
ALT-56010001	CPSE-007	GARRA DA LINHA
ALT-56010002	CPSE-063	SUPORTE DA LINHA
ALT-56010004	CPSE-085	ARRUELA TRAVA
ALT-56010005	CPSE-084	PORCA GUIA
ALT-56010006	CPSE-101	FUSO GUIA DA LINHA
ALT-56010007	CPSE-086	GUIA INFERIOR
ALT-56010018	CPSE-015	SUPORTE DISCO DE CORTE
ALT-56010021	CPSE-107	GARRA LINHA ADUBO
ALT-56020002	CPSE-062	SUPORTE DA LINHA
ALT-56020007	CPSE-073	BRACO SUPERIOR
ALT-56020008	CPSE-074	BRACO INFERIOR
ALT-56020010	CPSE-075	REGULADOR DE PROFUNDIDADE
ALT-56020019	CPSE-016	MANIPULO EXT. REDONDA
ALT-56020026	CPSE-096	CUBO DO COMPACTADOR
ALT-56020048	CPSE-064	SUPORTE DO LIMITADOR
ALT-56020059	CPSE-018	SULCADOR

»»»» **LINHA ALTERNATIVA SM**

PAGINA 07

ALT-56020059	CPSE-018	SULCADOR
ALT-56020084	CPSE-118	BUCHA SEXTAVADA FACÃO
ALT-56050013	CPSE-051	APOIADOR (FLANGE)
ALT-58076005	CPSE-057	CALÇO RAPIDO ALT- 25MM Ø 71MM

PAGINA 08

ALT-58076010	CPSE-056	CALÇO RAPIDO ALT - 38MM Ø 71MM
ALT-58090044	CPSE-006	FACÃO GUILHOTINA 18 POL.
ALT-58090055	CPSE-031	PONTEIRA
ALT-62010001	CPSE-052	SULCADOR
ALT-62010005	CPSE-093	ARTICULADOR
ALT-62010006	CPSE-082	TRAVA
ALT-62010007	CPSE-089	SUORTE DA LINHA
ALT-62010008	CPSE-099	GUIA DA MOLA
ALT-62010009	CPSE-098	GUIA INFERIOR
ALT-62010027	CPSE-104	MANIPULO REGULADOR FURO 20MM
ALT-62106301	CPSE-058	CALÇO RAPIDO ALT - 38MM Ø 57MM
ALT-70300015	CPSE-008	CUBO DO DISCO /APOIO DISCO
ALT-70300018	CPSE-050	EIXO APOIO DIREITO
ALT-70300019	CPSE-049	EIXO APOIO ESQUERDO
ALT-72080017	CPSE-033	ENGRENAGEM DO RODADO
ALT-72450042	CPSE-032	POSICIONADOR
ALT-72450077	CPSE-092	POSICIONADOR MAIOR LIM. PROFUNDIDADE
ALT-72460002	CPSE-109	SUORTE LINHA ADUBO MENOR

»»»» **LINHA ALTERNATIVA NH**

PAGINA 09

ALT-278820A3/ALT-278820A4 / ALT-278820A5	CPNH-033	BARRA DO ROTOR/RASPADOR (C/ GARRINHA)
ALT-278821A2/ALT-278821A3	CPNH-032	BARRA DO ROTOR/RASPADOR (S/GARRINHA)
ALT-2C020913	CPNH-004-1	CONTRA PESO 40KG
ALT-362801/ALT-322354	CPNH-010	CATRACA
ALT-389005/ALT-84026723/ALT-409143	CPNH-041	SUORTE VARIADOR DO CILINDRO
ALT-393903/ALT-80393903	CPNH-037	CUBO DA POLIA DO ELEVADOR DE PALHA
ALT-417747	CPNH-014	VARIADOR DO CILINDRO
ALT-417785/ALT-87757253	CPNH-009	ENG DO ELEVADOR DE GRAO
ALT-420684/ALT-320082	CPNH-040	SUORTE ROL. CILINDRO BATEDOR

»»»» **LINHA ALTERNATIVA NH**

PAGINA 09

ALT-451651	CPNH-002	CUBO POLIA
ALT-5199608/ALT-47133570	CPNH-004	CONTRA PESO 40KG
ALT-73382141	CPNH-023	FACÃO AÇO PTD
ALT-73383007	CPNH-022	PONTEIRA DO FACÃO AÇO
ALT-756623	CPNH-016	POLIA MOTOR GENESIS
ALT-758560/ALT-759649	CPNH-011	CABEÇA DA NAVALHA
ALT-821252	CPNH-015	POLIA DO MOTOR MERCEDES
ALT-821636	CPNH-018	POLIA MOTOR FORD ACIONAME. PICADOR
ALT-822386	CPNH-002-1	CUBO POLIA
ALT-823413	CPNH-008	ENG DO ELEVADOR DE GRÃO
ALT-824939	CPNH-021	POLIA TRANSMISSAO PRINCIPAL

PAGINA 10

ALT-824943	CPNH-042	CUBO DO BATEDOR
ALT-825644/ALT-87746941/ ALT-84990995	CPNH-039	CUBO CILINDRO CONCAVO DE BARRAS
ALT-84023462	CPNH-043	POLIA ACIONAMENTO
ALT-84023879	CPNH-007	CUBO CARCAÇA DO ELEVADOR DE PALHA
ALT-84023880	CPNH-038	POLIA ACIONAMENTO PRINCIPAL
ALT-84992055/ALT-8499636	CPNH-005	ENG DO ELEVADOR DE PALHA
ALT-84992057/ALT-8499634	CPNH-006	ENG DO ELEVADOR DE PALHA
ALT-84992216	CPNH-012	EMBOLO
ALT-84999644	CPNH-044	POLIA DA BOMBA HIDRAULICA
ALT-84992218	CPNH-013	PLATO EMBREAGEM
ALT-86503257	CPNH-024	BARRA DO ROTOR LD ESQUERDO
ALT-86503258	CPNH-025	BARRA DO ROTOR LD DIREITO
ALT-87377125	CPNH-017	POLIA ELEVADOR PALHA
ALT-916843	CPNH-036	CUBO DA POLIA DO ELEVADOR DE PALHA
ALT-9513769	CPNH-003	POLIA
ALT-9514532	CPNH-031	POLIA ACIONAMENTO DO BANDEIJAO
ALT-9800346	CPNH-027	BARRA DO ROTOR DIREITO
ALT-9800347	CPNH-026	BARRA DO ROTOR ESQUERDO
ALT-9833158/ALT-89833158	CPNH-020	FLANGE DO HIDRO
ALT-9850221	CPNH-019	SUPORTE BOMBA HIDRO

PAGINA 11

ALT-C9NN1106F	CPNH-001	CUBO DIANTEIRO FORD SERIE 30
---------------	----------	------------------------------

»»»» **LINHA ALTERNATIVA CASE**

PAGINA 11

ALT-CL.195131/ALT-87545463/ ALT-47641955	CPCA-002	SUORTE DA DIREÇÃO ESQUERDO
ALT-CL.194131/ALT-87545464/ ALT-47641949	CPCA-001	SUORTE DA DIREÇÃO DIREITO
ALT-436708A-1/ ALT-47683371	CPCA-004	SUORTE DE DISCO PLANTADEIRA ESQ.
ALT-436709A-1/ ALT-47683376	CPCA-003	SUORTE DE DISCO PLANTADEIRA DIR.

»»»» **LINHA ALTERNATIVA STARA / SFIL**

PAGINA 11

ALT-12070021	CPSF-001	PONTEIRA
ALT-12080001	CPSF-004	CUBO DO COMPACTADOR
ALT-20070012A	CPSF-002	CUBO DISCO DUPLO
ALT-60074154	CPSF-003	SUORTE DOS DISCOS VICTÓRIA
ALT-61174143	CPSF-005	CUBO DE DISCO

»»»» **LINHA ALTERNATIVA COMPACTA**

PAGINA 12

ALT-0208.00125	CPCP-029	ROLO C/ PONTEIRA DIR. PLATAFORMA DE MILHO
ALT-0208.00126	CPCP-030	ROLO C/ PONTEIRA ESQ.PLATAFORMA DE MILHO
COMPACTA	CPCP-001	CUBO DE RODA 6 TON. COMPLETO
COMPACTA	CPCP-012	CUBO DE RODA 6 TON. COM FREIO COMPLETO
COMPACTA	CPCP-019	CUBO DE RODA 4 TON. COMPLETO
COMPACTA	CPCP-025	MARRETA 3,5 KG
COMPACTA	CPCP-028	MARRETA 2,5 KG
COMPACTA	CPCP-031	PONTEIRA SUBSOLADOR

»»»» **LINHA ALTERNATIVA IMASA**

PAGINA 12

ALT-500130000478	CPIM-001	CUBO DOS DISCOS (ANTIGO)
ALT-5070411	CPIM-004	SUORTE DOS DISCOS (NOVO)
ALT-560000000491	CPIM-003	SUORTE DOS DISCOS
ALT-913104010297	CPIM-002	CUBO DOS DISCOS (NOVO)

»»»» **LINHA ALTERNATIVA JUMIL**

PAGINA 13

ALT-0427512	CPJU-001	PONTEIRA
ALT-0427728	CPJU-002	PONTEIRA
ALT-0427887	CPJU-003	PONTEIRA

»»»» **LINHA ALTERNATIVA MASSEY FERGURSON/VALTRA**

PAGINA 13

185MM	CPMF-001	MANCAL ATRITO
228MM	CPMF-002	MANCAL ATRITO
ALT-1483261	CPMF-008	ACOPLAMENTO ACIONAMENTO PENEIRA
ALT-3226613	CPMF-007	DISCO ACIONAMENTO DA PENEIRA
ALT-6281001M1	CPMF-004	BARRA GENGIVA ROTOR
ALT-6307362M1	CPMF-003	BARRA GENGIVA ROTOR
ALT-71371520	CPMF-005	BARRA GENGIVA ROTOR
ALT-71371526N	CPMF-011	BARRA GENGIVA ROTOR
ALT-71378577	CPMF-006	BARRA GENGIVA ROTOR
ALT-71433839	CPMF-010	BARRA DO ROTOR
ALT-71433841	CPMF-009	BARRA DO ROTOR

»»»» **LINHA ALTERNATIVA VENCE TUDO**

PAGINA 14

ALT-7010031260	CPVT-009	MANCAL CAIXA TRANSMISSAO BOCUDA
ALT-7010041060	CPVT-011	MANCAL PLATAFORMA BOCUDA
ALT-7010041240	CPVT-010	TERMINAL PLATAFORMA BOCUDA
ALT-900001084	CPVT-007	ARO LIMITADOR
ALT-900005070	CPVT-005	SUORTE FACÃO
ALT-900005079	CPVT-012	FACAO MENOR
ALT-900005081	CPVT-013	FACAO MAIOR
ALT-900005286	CPVT-004	CUBO
ALT-900005287	CPVT-002	FLANGE DO CUBO
ALT-900005306	CPVT-001	PONTEIRA

»»»» **LINHA ALTERNATIVA TATU**

PAGINA 14

ALT-0501110236	CPTA-009	ARRASTADOR ESQUERDO DA CATRACA
ALT-0501110237	CPTA-010	ARRASTADOR DIREITO DA CATRACA
ALT-0501110268	CPTA-007	ENGRENAGEM 14Z CATRACA DIREITA
ALT-0501110270	CPTA-008	ENGRENAGEM 14Z CATRACA ESQUERDA
ALT-0502010879	CPTA-004	FIXADOR DE MOLA/ ESPAÇADOR
ALT-0502011275	CPTA-005	CAIXA DISCO DUPLO
ALT-0502011464	CPTA-014	SUPORTE DISCO DE CORTE PA
ALT-0502070061	CPTA-003	PONTEIRA

»»»» **LINHA ALTERNATIVA TATU**

PAGINA 15

ALT-0511018662	CPTA-006	PLACA ESPAÇADORA 9,5
	CPTA-017	ENCOSTO DO DISCO INTERNO GRADE 1.1/8
	CPTA-018	ENCOSTO DO DISCO EXTERNO GRADE 1.1/8
	CPTA-012	ESPAÇADOR 167 MM ØF. 1.1/4" EIXO RED.
	CPTA-013	ESPAÇADOR 182 MM ØF. 1.1/4" EIXO RED.
	CPTA-011	ESPAÇADOR 192 MM ØF. 1.1/4" EIXO RED.
	CPTA-015	ESPAÇADOR 182MM ØF. 1'1/8 EIXO QUAD.
	CPTA-027	ESPAÇADOR 225MM ØF. 1.1/5" EIXO RED.
	CPTA-001	MANCAL DE ATRITO GRAXA 182MM
	CPTA-002	MANCAL DE ATRITO GRAXA 192MM
	CPTA-016	MANCAL DE ROL. GRAXA 182MM 1.1/4" RED
	CPTA-019	MANCAL DE ROL. GRAXA 192,5MM 1.1/4" RED
	CPTA-020	MANCAL DE ROL. GRAXA 200MM 1.1/4" RED

»»»» **LINHA ALTERNATIVA SAO JOSE**

PAGINA 16

ALT-21111097?	CPSJ-002	BOTINHA/PONTEIRA DO SUBSOLADOR
	CPSJ-001	HASTE DO SUBSOLADOR/ESCARIFICADOR

»»»» **LINHA ALTERNATIVA BALDAN**

PAGINA 16

ALT-52740100610	CPBA-002	FACÃO DO SULCADOR DE 12MM
ALT-55303900160	CPBA-001	SUPORTE DIR. DO FACÃO



FORQUILHA (GARFO)
ALT-A52444
CPJD-026



ALAVANCA DO CALIBRADOR
ALT-A.66170
CPJD-025



PUA
ALT-AH.209452/ALT-AH.213767/
ALT-H209952 /ALT-H.214481
CPJD-046



BARRA DO ROTOR GRANDE
ALT-AH.216674/ALT-H.212563
CPJD-016



BARRA DO ROTOR MEDIA
ALT-AH.216675/ALT-H.212564
CPJD-015



BARRA DO ROTOR PEQUENA
ALT-AH.216678/ALT-H.215532
/ALT-AH.216677/ALT-AH216573/
ALT-AH.216572/ ALT-AH.216678
CPJD-014



BARRA DO ROTOR
ALT-AH.219770/ALT-H.214276
CPJD-021



BARRA DO ROTOR
ALT-AH.219771/ALT-H.214278
CPJD-020



BARRA DO ROTOR
ALT-AH.219773/ ALT-H.214630
CPJD-019



SEMI-POLIA
ALT-AH220892
CPJD-047



PUA
ALT-AH.228817/ ALT-AH.208554/
ALT-H.205206/ ALT-H.221718
CPJD-050



HASTE DO SULCADOR
ALT-AX.10130/ALT-KK.13478
CPJD-005



PONTEIRA
ALT-AX.10308
CPJD-008



ENGRENAGEM DA CORRENTE
ALT-CD00901
CPJD-042



**CATRACA TRANSMISSÃO
SACA PALHAS**
ALT-CQ.00532
CPJD-013



ENGRENAGEM DA CORRENTE
ALT-CQ08996
CPJD-043



ENGRENAGEM DA CORRENTE
ALT-CQ08997
CPJD-044



CUBO (ARRASTADOR)
ALT-CQ13105
CPJD-041



SUPORTE CAVALETE
ALT-CQ.21517
CPJD-033



CAIXA ROLAMENTO PICADOR PALHA
ALT-CQ.22869
CPJD-058



SEMI-POLIA
ALT-CQ.27632/ ALT-Z.11214
CPJD-036



SEMI-POLIA
ALT-CQ.27633 / ALT-Z.11442
CPJD-034



SUPORTE DO CALIBRADOR DE PROFUNDIDADE
ALT-CQ.29068
CPJD-024



CARÇAÇA
ALT-CQ.33260
CPJD-039



EXTENSÃO
ALT-CQ.33724
CPJD-038



POLIA
ALT-CQ.35433/ ALT-CQ47087
CPJD-031



SUPORTE TRASEIRO CURTO
ALT-CQ.48562
CPJD-030



PONTEIRA
ALT-CQ.57287
CPJD-007



ENGRENAGEM DA CORRENTE
ALT-CQ65099
CPJD-045



ALAVANCA
ALT-CQ.69725
CPJD-028



PONTEIRA
ALT-CQ.71540
CPJD-006



POLIA TRANSMISSÃO ELEVADOR DE GRÃO LIMPO
ALT-DQ.31495
CPJD-053



EIXO (AÇO)
ALT-DQ.47080/ALT-DQ69384
CPJD-032



TRINCO
ALT-H.11360
CPJD-029



MANCAL
ALT-H.147593
CPJD-002



GRELHA DO RETENTOR
ALT-H.150965
CPJD-059



EXCÊNTRICO
ALT-H.152150/ ALT-H.234547
CPJD-017




EXCÊNTRICO
ALT-H.152151/ ALT-H.234546
CPJD-003



DEDO DA EXTREMIDADE
ALT-H.153855
CPJD-018



ENGRENAGEM Z13 SUP. ELEV. Z13 P 41,4MM
ALT-H.159615
CPJD-057





ENGRENAGEM
Z13 P 41,4MM
ATL-H.159616
CPJD-056



ENGRENAGEM ELEV. DE GRÃOS
Z8 P 41,4MM
ATL-H.164796
CPJD-055



DENTE DE SEPARAÇÃO
ALT-H.204927
CPSE-054



DEDO TRIPLO MEIO LONGO
ALT-H213507/ALT-H205447/ ALT-H229538
CPJD-051



DEDO TRIPLO MEIO CURTO
ALT-H213398/ALT-H.205448/ ALT-H.229537
CPJD-052



SEMI-POLIA
ALT-H.216332
CPJD-048



EXCÊNTRICO
ALT-H.234546/ALT-152151
CPJD-022



EXCÊNTRICO
ALT-H.234547 / ALT-152150
CPJD-023



EXCÊNTRICO DIREITO
ALT- H.234549
CPJD-009



EXCÊNTRICO ESQUERDO
ALT-H.234550
CPJD-010



CUBO
ALT-H.97378
CPJD-001



CUBO (ROLAMENTO)
ALT-KK.41079/ ALT-CQ22761
/ALT-CQ47488 /ALT-CQ73625
CPJD-040



SEMI-POLIA
ALT-Z.10079
CPJD-037



SEMI-POLIA
ALT-Z.10081
CPJD-035



CATRACA ELEVADOR DA RETRILHA
ALT-Z.11184
CPJD-012



POLIA
ALT-Z11441
CPJD-049



DISCO DE UNIÃO TRANSM. ALIM. CILINDRO
ALT-Z.11501
CPJD-011





CALÇO DO PISTÃO
ALT-03141000
CPSE-081



CUBO DO DISCO
ALT-03190002
CPSE-009



FLANGE DO CUBO DO DISCO
ALT-03190020
CPSE-087



CUBO DO DISCO
ALT-03190021
CPSE-054



PONTEIRA FACÃO GUILHOTINA
ALT-03290001
CPSE-010



LATERAL ESQUERDO SUPORTE
ALT-03290003
CPSE-079



LATERAL DIREITO SUPORTE
ALT-03290004
CPSE-080



PONTEIRA FACÃO GUILHOTINA C/ ASA
ALT-03290017
CPSE-002



PONTEIRA FACÃO GUILHOTINA S/ ASA
ALT-03290017
CPSE-046



PONTEIRA FACÃO GUILHOTINA MEIA ASA
ALT-03290017
CPSE-061



PONTEIRA FACÃO
ALT-03290033
CPSE-011



PONTEIRA
ALT-03290044/ALT-21080012
CPSE-012



SUPORTE DOS DISCOS
ALT-15070030
CPSE-117



SEMI-ARO 25
ALT-15070031
CPSE-027



SULCADOR
ALT-15160007
CPSE-055



GUIA VARETA
ALT-25050003
CPSE-030



PRESILHA
ALT-25050008
CPSE-090



ARO LIMITADOR 40 DISCO 15
ALT-25070012
CPSE-028



ARO LUMITADOR 25 DISCO 15 (TROCA RÁPIDA)
ALT-25070013/ALT-25070084/ALT-25070078
CPSE-116



SULCADOR DIREITO
ALT-25070026
CPSE-048



CUBO
ALT-25070040
CPSE-014



ARO LIMITADOR 60 DISCO 15
ALT-25070050
CPSE-029



ARO LIMITADOR 40 DISCO 15 (TROCA RAPIDA)
ALT-25070079/ALT-25070085
CPSE-119



ADAPTADOR DO LIMITADOR
ALT-25180001
CPSE-102



SULCADOR
ALT-26100018
CPSE-053



SUPORTE LINHA FACÃO
ALT-26100026
CPSE-078



MANIPULO REGULADOR FURO 16MM
ALT-26100040
CPSE-105



TRAVA
ALT-26100053
CPSE-045



SULCADOR
ALT-26150001
CPSE-001



APOIADOR
ALT-26270011
CPSE-108



HASTE SUPERIOR
ALT-26270019
CPSE-077



EXTENSOR ARTICULADO/ABRAÇADEIRA
ALT-26280006
CPSE-120



MANCAL EXTERNO
ALT-28040034
CPSE-095



MANCAL GIRATÓRIO
ALT-28150012
CPSE-106



REGULADOR DA MOLA
ALT-28150016
CPSE-103



ABRAÇADEIRA DA LINHA
ALT-28160001
CPSE-113



SUPORTE DO PIVÔ
ALT-28160002
CPSE-094



MANCAL GIRATÓRIO
ALT-28160003
CPSE-110



SUPORTE SULCADOR
ALT-28160040
CPSE-013



TRAVA
ALT-28160049
CPSE-017



SULCADOR DISCO 18 POL
ALT-28160051
CPSE-004



FACÃO GUILHOTINA 20 POL
ALT-28160063
CPSE-005



SULCADOR DISCO 20 POL
ALT-28160069
CPSE-003



ENGRENAGEM ESQUERDA
ACION. 48,5 Z11
ALT-28230001
CPSE-021



ENGRENAGEM DIREITA
ACION. 48,5 Z11
ALT-28230002
CPSE-022



GUIA ESQUERDO DA CATRACA
ALT-28230003
CPSE-111



GUIA DIRETA DA ATRACA
ALT-28230004
CPSE-112



BUCHA DENTADA DIREITA
ALT-28230005
CPSE-023



BUCHA DENTADA ESQUERDA
ALT-28230006
CPSE-024



MANIPULO
ALT-28450075
CPSE-083



GUIA DA VARETA
ALT-30040031
CPSE-088



MANCAL DO SULCADOR
ALT-30050021
CPSE-047



SULCADOR
ALT-35060009
CPSE-060



LIMPADOR INTERNO SULCADOR
ALT-35060021
CPSE-091



CALÇO RÁPIDO 25MM Ø 57MM
ALT-35170400
CPSE-059



GUIA DAS VARETAS D 5/8
ALT-35180012
CPSE-097



CUBO DO COMPACTADOR (ANTIGO)
ALT-35200029
CPSE-100



BUCHA DENTADA ESQUERDA 51
ALT-36050007
CPSE-025



ENGRENAGEM ACION. D. ESQ. 48 Z11
ALT-36050008
CPSE-019



BUCHA DENTADA DIREITA 51
ALT-36050012
CPSE-026



ENGRENAGEM ACION. CAT
ALT-36050013
CPSE-020



GARRA DA LINHA
ALT-56010001
CPSE-007



SUPORE DA LINHA
ALT-56010002
CPSE-063



ARRUELA TRAVA
ALT-56010004
CPSE-085



PORCA GUIA
ALT-56010005
CPSE-084



FUSO GUIA DA LINHA
ALT-56010006
CPSE-101



GUIA INFERIOR
ALT-56010007
CPSE-086



SUPORE DISCO DE CORTE
ALT-56010018
CPSE-015



GARRA LINHA ADUBO
ALT-56010021
CPSE-107



SUPORE DA LINHA
ALT-56020002
CPSE-062



BRAÇO SUPERIOR
ALT-56020007
CPSE-073



BRAÇO INFERIOR
ALT-56020008
CPSE-074



REGULADOR DE PROFUNDIDADE
ALT-56020010
CPSE-075



MANIPULO EXT. REDONDA
ALT-56020019
CPSE-016



CUBO DO COMPACTADOR
ALT-56020026
CPSE-096



SUPORE DO LIMITADOR
ALT-56020048
CPSE-064



SULCADOR
ALT-56020059
CPSE-018



BUCHA SEXTAVADA FACÃO
ALT-56020084
CPSE-118



APOIADOR (FLANGE)
ALT-56050013
CPSE-051



CALÇO RÁPIDO 25MM Ø 71MM
ALT-58076005
CPSE-057



CALÇO RÁPIDO 38MM Ø 71MM
ALT-58076010
CPSE-056



FAÇÃO GUILHOTINA 18 POL.
ALT-58090044
CPSE-006



PONTEIRA
ALT-58090055
CPSE-031



SULCADOR
ALT-62010001
CPSE-052



ARTICULADOR
ALT-62010005
CPSE-093



TRAVA
ALT-62010006
CPSE-082



SUPORTE DA LINHA
ALT-62010007
CPSE-089



GUIA DA MOLA
ALT-62010008
CPSE-099



GUIA INFERIOR
ALT-62010009
CPSE-098



MANIPULO REGULADOR FURO 20MM
ALT-62010027
CPSE-104



CALÇO RÁPIDO 38MM Ø 57MM
ALT-62106301
CPSE-058



CUBO DO DISCO /APOIO DISCO
ALT-70300015
CPSE-008



EIXO APOIO DIREITO
ALT-70300018
CPSE-050



EIXO APOIO ESQUERDO
ALT-70300019
CPSE-049



ENGRENAGEM DO RODADO
ALT-72080017
CPSE-033



POSICIONADOR
ALT-72450042
CPSE-032



POSICIONADOR MAIOR DO LIMITADOR DE PROFUNDIDADE
ALT-72450077
CPSE-092



SUPORTE LINHA ADUBO MENOR
ALT-72460002
CPSE-109



**BARRA DO ROTOR/RASPADOR
COM GARRINHA**
ALT-278820A3 / ALT-278820A4 / ALT-278820A5
CPNH-033



**BARRA DO ROTOR/RASPADOR
SEM GARRINHA**
ALT-278821A2 / ALT-278821A3
CPNH-032



CONTRA PESO 40KG
ALT-2C020913
CPNH-004-1



CATRACA
ALT-362801 / ALT-322354
CPNH-010



SUPORTE VARIADOR DO CILINDRO
ALT-389005 / ALT-84026723 / ALT-409143
CPNH-041



CUBO DA POLIA DO ELEVADOR DE PALHA
ALT-393903 / ALT-80393903
CPNH-037



VARIADOR DO CILINDRO
ALT-417747
CPNH-014



ENG DO ELEVADOR DE GRÃO
ALT-417785
CPNH-009



SUPORTE ROL. CILINDRO BATEDOR
ALT-420682 / ALT-320082
CPNH-040



CUBO POLIA
ALT-451651
CPNH-002



CONTRA PESO 40KG
ALT-5199608
CPNH-004



FACÃO AÇO
ALT-73382141
CPNH-023



PONTEIRA DO FACÃO
ALT-73383007
CPNH-022



POLIA MOTOR GENISIS
ALT-756623
CPNH-016



CABEÇA DA NAVALHA
ALT-758560 / ALT-759649
CPNH-011



POLIA DO MOTOR MERCEDES
ALT-821252
CPNH-015



POLIA MOTOR FORD ACIONAMENTO PICADOR
ALT-821636
CPNH-018



CUBO POLIA
ALT-822386
CPNH-002-1



ENG DO ELEVADOR DE GRÃO
ALT-823413
CPNH-008



POLIA TRANSMISSAO PRINCIPAL
ALT-824939
CPNH-021





CUBO DO BATEDOR
ALT-824943
CPNH-042



CUBO CILINDRO CONCAVO DE BARRAS
ALT-825644 / ALT-87746941 / ALT-84990995
CPNH-039



PALIA ACIONAMENTO
ALT-84023462
CPNH-043



CUBO CARÇAÇA DO ELEVADOR DE PALHA
ALT-84023879
CPNH-007



POLIA ACIONAMENTO PRINCIPAL
ALT-8423880
CPNH-038



ENG DO ELEVADOR DE PALHA
ALT-84992055 / ALT-8499636
CPNH-005



ENG DO ELEVADOR DE PALHA
ALT-84992057 / ALT-8499634
CPNH-006



EMBOLO
ALT-84992216
CPNH-012



PLATO EMBREAGEM
ALT-84992218
CPNH-013



POLIA DA BOMBA HIDRAULICA
ALT-84999644
CPNH-044



BARRA DO ROTOR LD ESQUERDO
ALT-86503257 / ALT-86503255
CPNH-024



BARRA DO ROTOR LD DIREITO
ALT-86503258 / ALT-86503256
CPNH-025



POLIA ELEVADOR PALHA
ALT-87377125
CPNH-017



CUBO DA POLIA DO ELEVADOR DE PALHA
ALT-393903 / ALT-80393903
CPNH-036



POLIA
ALT-9513769 / ALT-84983667
CPNH-003



POLIA ACIONAMENTO DO BANDEIJA
ALT-9514532
CPNH-031



BARRA DO ROTOR LD DIREITO
ALT-9800346
CPNH-027



BARRA DO ROTOR LD ESQUERDO
ALT-9800347
CPNH-026



FLANGE DO HIDRO
ALT-9833158 / ALT-89833158
CPNH-020



SUPORTE BOMBA HIDRO
ALT-9850221
CPNH-019

ALTERNATIVA NH



CUBO DIANTEIRO FORD SERIE 30
ALT-C9NN1106F
CPNH-001

ALTERNATIVA CASE



SUPORE DE DISCO
PLANTADEIRA ESQUERDO
ALT-436708A-1 / ALT-47683371
CPCA-004



SUPORE DE DISCO
PLANTADEIRA DIREITO
ALT-436709A-1 / ALT-47683376
CPCA-003



SUPORE ESQUERDO
ALT-CL-194131 / ALT-87545464 /
ALT-47641949
CPCA-002



SUPORE DIREITO
ALT-CL-195131 / ALT-87545463 /
ALT-47641955
CPCA-001

ALTERNATIVA STARA / SFIL



PONTEIRA
ALT-12070021
CPSF-001



CUBO DO COMPACTADOR
ALT-12080001
CPSF-004



SUPORE DOS DISCOS VICTÓRIA
ALT-60074154
CPSF-003



CUBO DE DISCO
ALT-61174143
CPSF-005



CUBO DISCO DUPLO/ SEMENTE
ALT-20070012A
CPSF-002



ALTERNATIVA COMPACTA



ROLO RECOLEDOR DIREITO COM PONTEIRA
ALT-0208.00125
GPCP-029




ROLO RECOLEDOR ESQUERDO COM PONTEIRA
ALT-0208.00126
GPCP-030



CUBO DE RODA 6 TONELADAS COMPLETO
GPCP-001



CUBO DE RODA 6 TONELADAS COM FREIO COMPLETO
GPCP-012



CUBO DE RODA 4 TONELADAS COMPLETO
GPCP-019



MARRETA 3,5 KG
GPCP-025



MARRETA 2,5 KG
GPCP-028




PONTEIRA DO SUBSOLADOR (CURVA)
GPCP-031


ALTERNATIVA IMASA



CUBO DOS DISCOS (ANTIGO)
ALT-500130000478
CPIM-001



SUPORTE DOS DISCOS (NOVO)
ALT-5070411
CPIM-004



SUPORTE DOS DISCOS
ALT-560000000491
CPIM-003



CUBO DOS DISCOS (NOVO)
ALT-913104010297
CPIM-002



ALTERNATIVA JUMIL



PONTEIRA
ALT-0427512
CPJU-001



PONTEIRA
ALT-0427728
CPJU-002



PONTEIRA
ALT-0427887
CPJU-003

ALTERNATIVA MASSEY FERGOSSON VALTRA



MANCAL ATRITO 185MM
CPMF-001



MANCAL ATRITO 228MM
CPMF-002



ACOPLAMENTO ACIONAMENTO PENEIRA
ALT-1483261
CPMF-008



DISCO ACIONAMENTO DA PENEIRA
ALT-3226613
CPMF-007



BARRA GENGIVA ROTOR 9790/9690
ALT-61371520
CPMF-005



BARRA GENGIVA ROTOR AXIAL 9790
ALT-71371526N
CPMF-011



BARRA GENGIVA ROTOR
ALT-71378577
CPMF-006



BARRA GENGIVA ROTOR
ALT-6281001M1
CPMF-004



BARRA GENGIVA ROTOR
ALT-6307362M1
CPMF-003



BARRA DO ROTOR SEM GARRA
ALT-71433839
CPMF-010



BARRA DO ROTOR COM GARRA
ALT-71433841
CPMF-009



ALTERNATIVA VENCE TUDO



MANCAL CAIXA TRANSMISSÃO BOCUDA
ALT-7010031260
CPVT-009



MANCAL PLATAFORMA BOCUDA
ALT-7010041060
CPVT-011



TERMINAL PLATAFORMA BOCUDA
ALT-7010041240
CPVT-010



ARO LIMITADOR
ALT-900001084
CPVT-007



SUPORE FACÃO
ALT-900005070
CPVT-005



FACÃO MENOR
ALT-900005079
CPVT-012



FACÃO MAIOR
ALT-900005081
CPVT-013



CUBO
ALT-900005286
CPVT-004



FLANGE DO CUBO
ALT-900005287
CPVT-002



PONTEIRA
ALT-900005306
CPVT-001

ALTERNATIVA TATU



ARRASTADOR ESQUERDO DA CATRACA
ALT-0501110236
CPTA-009



ARRASTADOR DIREITO DA CATRACA
ALT-0501110237
CPTA-010



ENGRENAGEM 14Z CATRACA DIREITA
ALT-0501110268
CPTA-007



ENGRENAGEM 14Z CATRACA ESQUERDA
ALT-0501110270
CPTA-008



FIXADOR DE MOLAS/ESPAÇADOR
ALT-0502010879
CPTA-004



SUPORE DISCO DE CORTE PA
ALT-0502011464
CPTA-014



CAIXA DISCO DUPLO
ALT-0502011275
CPTA-005



PONTEIRA
ALT-0502070061
CPTA-003





PLACA ESPAÇADORA 9,5
ALT-0511018662
CPTA-006



ENCOSTO DO DISCO INTERNO
GRADE 1.1/8
CPTA-017



ENCOSTO DO DISCO EXTERNO
GRADE 1.1/8
CPTA-018

ESPAÇADORES



ESPAÇADOR 167MM
Ø F. 1"1/4" - REDONDO
CPTA-012



ESPAÇADOR 182MM
Ø F. 1"1/4" - REDONDO
CPTA-013



ESPAÇADOR 192MM
CPTA-011



ESPAÇADOR 182MM
Ø F. 1"1/8" - QUADRADO
CPTA-015



ESPAÇADOR 225MM
Ø F. 1"1/5" - REDONDO
CPTA-027

MANCAIS



MANCAL DE ROLAMENTO GRAXA 182MM
Ø F. 1"1/4" - REDONDO
CPTA-016

MANCAL DE ROLAMENTO GRAXA 192,5MM
Ø F. 1"1/4" - REDONDO
CPTA-019

MANCAL DE ROLAMENTO GRAXA 200MM
Ø F. 1"1/4" - REDONDO
CPTA-020



MANCAL DE ATRITO GRAXA
182MM
CPTA-001

MANCAL DE ATRITO GRAXA
192MM
CPTA-002

ALTERNATIVA SAO JOSE



BOTINHA/PONTEIRA DO SUBSOLADOR
ALT-21111097?
CPSJ-002



HASTE DO SUBSOLADOR/ESCARIFICADOR
CPSJ-001

ALTERNATIVA BALDAN



FAÇÃO DO SULCADOR DE 12MM
ALT-52740100610
CPBA-002



SUPORE DIR. DO FAÇÃO
ALT-55303900160
CPBA-001

ALTERNATIVA KF



GUIA DA PLANTADEIRA KF
ALT-530036004
CPKF-001



PONTEIRA DO SULCADOR (NOVA)
CPKF-002



PONTEIRA DO SULCADOR (ANTIGA)
CPKF-003

ALTERNATIVA KUHN



SUPORE
ALT-Y.6001280
CPVT-002



CUBO DO DISCO
ALT-Y.6003340
CPVT-002



Enviamos para todo o Brasil:

Região Sul:

(47) 99927-7471

vendas@agricolacpt.com.br

financeir2.icaros

Demais regiões

(47) 99784-0503



vendas2@agricolacpt.com.br

[vendas2@agricolacpt.com.br](tel:(47)99784-0503)



@agricolacpt

Rodovia SC 301, SN, KM 06 - Itinga - Cep 89245-000 - Araquari/SC